

Made In Australia

위생용품



PRODUCT GUIDE

에스프레소 머신 및 커피용 기구 전문
프리미엄 세정제

Aspen
enterprise

더 맛있는 커피를 위해

Better Tasting coffee

Did you know that cleaning your machine actually makes your coffee taste better?
에스프레소 머신을 정기적으로 청소해야 하는 중요한 이유가 두가지 있습니다.

1 에스프레소 머신의 수명 연장

MACHINE MAINTENANCE

머신 청소를 자주 하게 되면 석회질이 나 오일에 의한 오염 및 수로의 막힘 등을 방지하여 원활한 작동을 촉진 하여 머신의 수명을 연장 시킬 수 있습니다.

2 커피의 맛 향상

BETTER TASTING COFFEE

깨끗하게 청소 된 머신 내의 추출관과 샤워 스크린을 통해 추출되는 커피는 최상의 품질로 추출이 되기 때문에 에스프레소의 맛이 좋아집니다.

카페토 제품 리스트 Cafetto Products List

위생용품유형	품 명	제품 타입	용 량	수량/박스	유통기한
2종 세정제	그라인더 클리너	고체	450g	12EA	제조일로부터 3년
	MFC(우유세정제)	액체	1L	6EA	
	에스프레소클린	파우더(가루)	500g	12EA	
	S15	고체(알약)	150g	12EA	
1종 세정제	클라신 클리닝 타블렛	고체(알약)	150g	12EA	
	클라신 클리닝 파우더	파우더(가루)	500g	12EA	

카페토 인증 Cafetto Certifications



BFA Registered

BFA 마크가 표시된 모든 카페토의 제품은 호주 BFA (Biological Farmers of Australia / 호주 유기농협회)에 의해 유기 (Organic)적인 용도로의 사용이 가능한 제품으로 승인 받았습니다.



OMRI™ Listed

OMRI 로고가 표시된 모든 카페토 제품은 OMRI (Organic Material Review Institute)의 국제 유기 (Organic) 기준을 준수하고 있습니다.



NSF®

미국 위생 협회 (국제 공인 기관)에서 발급하는 마크입니다. 세계에서 가장 권위 있는 물 관련 인증 마크로 세계 보건 기구 (WHO)가 음용수 및 정수기에 관한 실험기관으로 공식 지정한 법인이기도 합니다. 정수기 제품 검사 및 위생규격 적합성을 평가하고 있으며, 정확한 검사로 모든 소비자들로부터 NSF 마크가 제품의 안전성과 성능을 공인 받았음을 의미합니다.



(주)아스펜엔터프라이즈는 카페토의 한국 공식 수입유통사입니다

Aspen Enterprise Inc. is the Cafetto Exclusive Distributor in KOREA

그라인더 클리너

GRINDER CLEAN
(2종 세정제)



공중위생관리법
제정령 제249호
용도: 그라인더 세정제
용량: 450g
사용방법: 그라인더
(호퍼통에 약 40g)
그라인더 후 사용
원산지 및 제조사: 호주
성분: 곡물(쌀) 100%
주요사항: 유전자변형
제조시설을 사용하지
(GMF) 및 동물성 성분
SEP-99을 100% 사용
수입 판매처: 한국
서울시 강남구 테헤란
로 123길 12, 12층
포장재용 용기: 450g



위생용품 관리법에 의한 한글표시사항

위생용품명: 그라인더세정제(GRINDER CLEAN)

위생용품의 유형: 2종 세척제

용량: 450g

용도: 음식기, 조리기구 등 식품용 기구 세척용(커피머신 세정제)

성분: 곡물(쌀) 100%

원산지 및 제조사: 호주, CAFETTO

완벽한 푸드세이프 제품 COMPLETELY FOOD SAFE

그라인더 클리너는 그라인더 날과 케이싱을 청소해 주어 오래된 냄새, 커피 오일 및 구석구석 끼어 있던 커피 찌꺼기들을 제거해 줍니다.

제품 특징


- 그라인더 분해가 불필요한 편리한 사용법의 제품
- 커피 찌든 때와 냄새, 오일을 제거
- 그라인더 날과 내부공간 사이의 막힘 현상을 감소 및 제거
- 그라인더 날과 케이싱 청소로 인한 그라인더 성능을 개선 및 수명 연장
- 100% 천연 곡물을 원재료로 사용 - 공정상에 접촉제 또는 화학물질 무첨가
- 100% 푸드세이프 (안전 식품) 제품
- 글루텐 프리 제품으로 알레르기 유발인자가 없어 인체에 안전

사용 방법

- 그라인더 업체가 제공한 매뉴얼에 따라 사용
- 제품에 표시된 사용방법에 따라 사용

사용 예시

- 호퍼통에 40g(한 팩 또는 뚜껑용기 만큼 담아)을 넣고 작동 버튼을 눌러 칼날을 청소 후, 한 잔 분량 원두를 그라인딩 후에 재사용



GRINDER CLEAN

우유 세정제

MFC - MILK FROTHER CLEANER (2종 세정제)



위생용품 관리법에 의한 한글표시 사항

위생용품명 : 우유거품기 세정제
(MILK FROTHER CLEANER)

위생용품의 유형 : 2종 세척제

용량 : 1L

용도 : 음식기, 조리기구 등 식품용 기구 세척용
(커피머신, 우유라인, 거품기 세정제)

성분 : 정제수90%, 에디티에이4%, 나트륨5%, 피로인산칼륨5%

원산지 및 제조사 : 호주, CAFETTO

알카리 성분의 세정제 ALKALINE MILK FROTHER CLEANER

우유와 연관성 있는 모든 박테리아 99.99% 박멸

고성능 HIGH PERFORMANCE

유지방 및 물때, 석회질 등을 쉽게 제거 할 수 있습니다.

매일 사용이 가능한 제품 MFC는 행군 후에도 냄새를 남기지 않습니다.

사용 방법


- MFC제품 상단에 붙어있는 계량 컵 또는 용기를 기울여 사용해주십시오.
- 계량 컵 사용법 : 계량 컵 안에 용량이 50ml가 될 때까지 용기를 눌러 이동시킨 후 따라내어 사용해주세요.

세정 방법

- 50ml의 MFC를 1L의 온수(권장비율 - 1:15~20)로 희석한다, 필요한 양을 원하는 곳에 주입 또는 따라내어 사용해주십시오.
- 위의 절차를 마무리 한 후 1L의 깨끗한 물로 반복하여 희석용액이 닿았던 모든 구성 부품을 완전히 행구십시오.

사용 예시

- 블렌더용기 블렌더 볼에 300ml와 세정제 20ml를 넣어준 후, 블렌더를 3~4회 가량 작동 후 깨끗한 물로 교체하여 다시 3~4회 작동
- 스팀노즐 스팀피처에 온수 500ml와 세정제 30ml를 희석하여 5~10여 분간 노즐을 담가 놓은 후 스팀피처에 깨끗한 물을 넣어 다시 5분여간 담그 세척하고 노즐전용 타올로 물기를 닦아줌 (단, 머신을 켜놓은 상태에서 세척해야함)
- 스팀피처 및 휘핑기 스팀피처의 경우 희석용액을 담아 놓는 것만으로도 손쉽게 세정을 시킬 수 있습니다.
휘핑기의 경우 부품을 분해하여 희석용액에 30분 정도 담가 준 후 행귀주십시오.



MFC

에스프레소 클린 파우더

ESPRESSO CLEAN
(2종 세정제)



위생용품 관리법에 의한 한글표시 사항

위생용품명 : 에스프레소 클린(ESPRESSO CLEAN)

위생용품의 유형 : 2종 세척제

용량 : 500g

용도 : 음식기, 조리기구 등 식품용 기구 세척용(커피머신 세정제)

성분 : 트리폴리인산나트륨60%, 탄산수소나트륨30%, 과탄산나트륨10%

원산지 및 제조사 : 호주, CAFETTO

고성능 HIGH PERFORMANCE

에스프레소 클린®은 커피 오일, 가루 및 얼룩을 제거하여 에스프레소의 맛과 향을 개선 시킵니다. 에스프레소 클린®은 빠르게 용해되며 행궁이 쉬워 냄새 및 잔여물을 남기지 않습니다.

사용자와 기계 모두를 위한 안전 SAFE FOR YOU AND YOUR MACHINE

에스프레소 클린®은 NSF인증을 받기 위해 가장 엄격한 독성 및 부식성 표준 시험을 통과하였습니다. NSF 인증을 받은 제품의 성분 및 제제는 기계와 사용자 모두에게 안전하며, 유해 잔류물이 남지 않고 커피 머신 내부 부식을 일으키지 않습니다.

경제적 ECONOMICAL

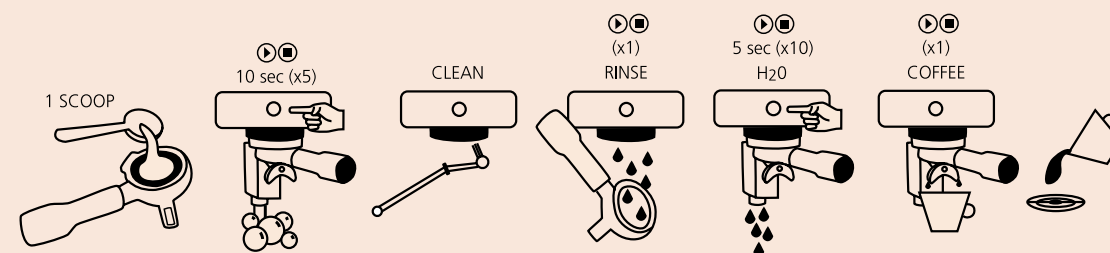
에스프레소 클린®은 적은 양으로도 탁월한 세정력을 가지고 있으며 경제적인 사용을 위해 용기 내에 측정 스푼이 포함되어 있습니다.

사용 방법

- 포트 필터의 바스켓을 분리 후 블라인드 필터로 교체 하십시오.
- 에스프레소 클린® 1티스푼을 담아 그룹 헤드에 장착합니다.
- 추출 사이클을 시작하고 10초간 작동하여 클리너를 용해하십시오.
- 사이클을 멈추고 10초 동안 기다립니다.
- 시작 및 정지 사이클 4회 반복한다 - 10초간 실행, 10초간 정지
- 그룹 핸들을 제거하고 그룹의 물줄기로 잘 행군 후에 끕니다.
- 블라인드 필터를 사용한 핸들을 다시 삽입하고, 시동 및 정지 사이클을 10회 반복합니다 - 5초간 실행하고, 2초간 정지하여 완전히 행구십시오. 블라인드 필터를 제거하고 일반 필터를 삽입하십시오.
- 에스프레소를 한번 추출한 후 버리고 청소된 머신을 사용 하십시오.

필터 및 그룹핸들 청소 절차

- 세정을 할 대상품이 들어갈 만한 용기에 뜨거운 물 500ml에 에스프레소 클린® 을 2 티스푼을 넣고 10여분간 담가 놓은 후 흐르는 물에 깨끗이 행구십시오.



ESPRESSO CLEAN

클라신 클리닝 타블렛

KLASSEINE CLEANING
TABLETS
(1종 세정제)



위생용품 관리법에 의한 한글표시 사항

위생용품명 : 클라신 클리닝 타블렛(KLASSEINE CLEANING TABLETS)
위생용품의 유형 : 1종 세척제
용량 : 150g(100정)
용도 : 아채, 과일 등 세척용(식품용기구, 커피머신 세척 겸용)
성분 : 트리폴리인산나트륨50%, 제삼인산나트륨20%, 탄산나트륨20%, 폴리에틸렌글리콜10%
원산지 및 제조사 : 호주, CAFETTO

고성능 HIGH PERFORMANCE

클라신 클리닝 타블렛은 자동, 반자동 에스프레소 머신의 커피 오일과 잔류물을 안전하고 완벽하게 제거 해줍니다.

완벽한 용해성능 TARGETED DISSOLUTION TIME

클라신 타블렛은 머신의 자동 청소 기능의 한정된 시간 내에 완전히 용해되어 최상의 세정 성능을 제공 합니다.

기계 안전 SAFE FOR YOUR MACHINE

이 고성능 타블렛 세정제는 부식성이 없어 안전하면서도 매우 효과적인 제품입니다.

품질 성분 QUALITY INGREDIENTS

클라신 클리닝 타블렛은 친환경 1종 세정제 등급으로 제약 및 식품 사용 가능 등급의 성분만 포함하고 있습니다.

경제적 ECONOMICAL

알약 형태로 만들어진 클라신 클리닝 타블렛은 손실량 없이 정확한 용량을 사용할 수 있는 경제적인 제품입니다.

권장 적용 모델


- 상업용 반자동 머신 뿐만 아니라 Schaerer, Saeco, Stentorfield, SCS, De Longhi, Breville, Mocco, Miele 등의 자동 에스프레소 머신 또는 가정용 에스프레소 기계에도 사용할 수 있습니다. 세정 방법은 각 머신 제조업체의 지침을 참조하시고, 청소 후에는 항상 깨끗한 물로 완벽하게 씻어 내십시오.

사용 방법

- 커피 머신 업체가 제공한 매뉴얼에 따라 사용
- 제품에 표시된 사용방법에 따라 사용

사용예시

- 청소 후에는 항상 깨끗한 물로 3~4회 가량 씻어 내십시오



CLEANING TABLETS

클라신 클리닝 파우더

KLASSEINE CLEANING
POWDER
(1종 세정제)



위생용품 관리법에 의한 한글표시 사항

위생용품명 : 클라신 클리닝 파우더(KLASSEINE CLEANING POWDER)
위생용품의 유형 : 1종 세척제
용량 : 500g
용도 : 야채, 과일 등 세척용(식품용기구, 커피머신 세척 겸용)
성분 : 탄산칼륨70%, 구연산20%, 트리폴리인산나트륨5%,
알킬글루코시드5%
원산지 및 제조사 : 호주, CAFETTO



고성능 HIGH PERFORMANCE

클라신 클리닝 파우더는 커피 오일, 가루, 얼룩을 제거하여 에스프레소의 맛과 향을 개선시킵니다. 클라신 클리닝 파우더는 빠르게 용해되며 행음이 쉬어 냄새 및 잔여물을 남기지 않습니다.

품질 성분 QUALITY INGREDIENTS

클라신 클리닝 파우더는 친환경 1종 세정제 등급으로 제약 및 식품 사용 가능 등급의 성분만 포함하고 있습니다.

경제적 ECONOMICAL

클라신 클리닝 파우더는 적은 양으로도 탁월한 세정력을 가지고 있으며 경제적인 사용을 위해 용기 내에 측정 스푼이 포함되어 있습니다.

사용 방법

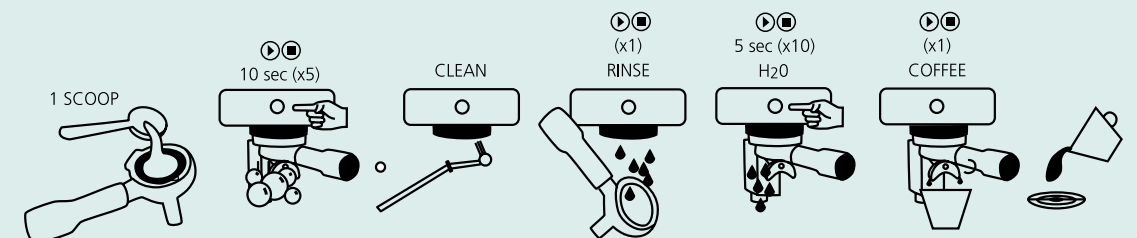
- 커피머신 업체가 제공한 매뉴얼에 따라 사용
- 제품에 표시된 사용방법에 따라 사용

사용 예시

- 포트필터의 바스켓을 분리 후 블라인드 필터로 교체 하십시오.
- 클라신 클리닝 파우더 1티스푼을 담아 그룹 헤드에 장착합니다.
- 추출 사이클을 시작하고 10초간 작동하여 클리너를 용해하십시오.
- 사이클을 멈추고 10초 동안 기다립니다.
- 시작 및 정지 사이클 4회 반복한다 -10초간 실행, 10초간 정지
- 그룹 핸들을 제거하고 그룹의 물줄기로 잘 행군 후에 끕니다.
- 블라인드 필터를 사용한 핸들을 다시 삽입하고, 시동 및 정지 사이클을 10회 반복합니다 -5초간 실행하고, 2초간 정지하여 완전히 행구십시오. 블라인드 필터를 제거하고 일반 필터를 삽입하십시오.
- 에스프레소를 한번 추출한 후 버리고 청소된 머신을 사용 하십시오.

필터 및 그룹 핸들 청소 절차

- 용기에 뜨거운 물 500ml와 클라신 클리닝 파우더를 2티스푼을 넣고 10여분간 담가 놓은 후 흐르는 물에 깨끗이 행구십시오.



KLASSEINE CLEANING POWDER

S15 타블렛

S15 TABLETS
(2종 세정제)



위생용품 관리법에 의한 한글표시 사항

위생용품명 : S15 에스프레소머신 세척제
(S15 ESPRESSO MACHINE CLEANING TABLETS)
위생용품의 유형 : 2종 세척제
용량 : 150g(100정)
용도 : 음식기, 조리기구 등 식품용 기구 세척용 (커피머신세정제)
성분 : 트리폴리인산나트륨30%, 과탄산나트륨30%, 탄산나트륨20%,
폴리에틸렌글리콜20%
원산지 및 제조사 : 호주, CAFETTO

고성능 HIGH PERFORMANCE

S15는 자동, 반자동 에스프레소 머신의 커피 오일과 잔류물을 안전하고 완벽하게 제거해줍니다.

완벽한 용해성능 TARGETED DISSOLUTION TIME

S15 타블렛은 머신의 자동 청소 기능의 한정된 시간 내에 완전히 용해되어 최상의 세정 성능을 제공 합니다.

기계 안전 SAFE FOR YOUR MACHINE

이 고성능 타블렛은 부식성이 없어 안전하면서도 매우 효과적인 제품입니다.

품질 성분 QUALITY INGREDIENTS

S15 에는 제약 및 식품 사용 가능 등급의 성분만 포함하고 있습니다.

경제적 ECONOMICAL

알약형태로 만들어진 S15 타블렛은 손실량 없이 정확한 용량을 사용할 수 있는 경제적인 제품입니다.

권장 적용 모델

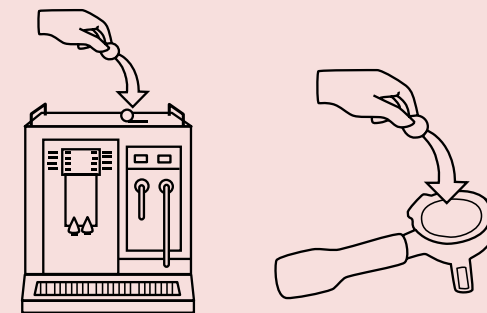
- 상업용 반자동 머신 뿐만 아니라 Schaerer, Saeco, Stentorfield, SCS, De Longhi, Breville, Mocco, Miele 등의 자동 에스프레소 머신 또는 가정용 에스프레소 기계에도 사용할 수 있습니다. 세정 방법은 각 머신 제조업체의 지침을 참조하시고, 청소 후에는 항상 깨끗한 물로 완벽하게 씻어 내십시오.

사용 방법

- 커피머신 업체가 제공한 매뉴얼에 따라 사용
- 제품에 표시된 사용방법에 따라 사용

사용 예시

- 청소 후에는 항상 깨끗한 물로 3~4회 가량 씻어 내십시오.



S15 TABLETS



(주)아스펜엔터프라이즈

서울특별시 강남구 논현로 313, 아스펜 타워

Tel. (02)322-3980 | Fax. (02)322-6570

www.aspenkorea.com

(주)아스펜엔터프라이즈는 카페토의 한국 공식 수입유통사입니다

Aspen Enterprise Inc. is the Cafetto Exclusive Distributor in KOREA